

# つのはず 角筈区民ホール

客席数236席  
+  
車椅子席2台分



3館の中で唯一ピアノが2台あるホールです(スタインウェイ・ヤマハ各1台)。  
また、客席最後列でもステージからの距離が近く、舞台上が見えやすいホールです。

## 館内写真



舞台(反響板使用時)



客席(舞台から見た客席)



ホワイエ(3階)



楽屋②(2階)

## 地図



住所/電話 〒160-0023  
新宿区西新宿4丁目33番7号  
(角筈区民センター 3階)  
TEL 03-3377-1372  
FAX 03-3377-1073

## 交通案内

京王バス (【新宿駅西口】京王百貨店前21番バスのりば)  
WEバス西ルート「パークハイアット東京前」下車  
(【新宿駅西口】京王百貨店前20番バスのりば)  
中野駅行 または 中野車庫行「十二社池の上」下車  
京王線 京王線「初台」東口より徒歩10分  
地下鉄 都営大江戸線「都庁前」A5出口より徒歩10分

# 新宿区立区民ホール

## よつや 区民ホール

Yotsuya



## うしごめたんす 区民ホール

Ushigome-Tansu

## つのはず 区民ホール

Tsunohazu



指定管理者

株式会社 共立

新宿区立区民ホールHP






# よつ や 四谷区民ホール

客席数392席  
 (1階席:286席)  
 (2階席:106席)  
 +  
 車椅子席2台分  
 +  
 親子室



3館の中で、舞台が一番広いホールです。1階席と2階席にわかれており、1席あたりの客席幅が広く、ゆったり舞台を鑑賞できます。また楽屋は3部屋、リハーサル室も備えています。


## 館内写真



舞台（反響板使用時）



客席（舞台から見た客席）

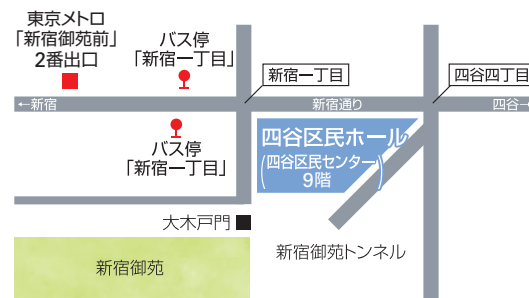


ホワイエ（9階）



楽屋①（8階）

## 地図



住所／電話 〒160-8581 新宿区内藤町87番地  
 (四谷区民センター 9階)  
 TEL/FAX 03-3351-2118

## 交通案内

地下鉄 メトロ丸ノ内線「新宿御苑前」2番出口（大木戸門）より徒歩5分  
 都バス 品97新宿駅西口～品川車庫「新宿一丁目」下車

# うし ごめ たん す 牛込箆笥区民ホール

客席数392席  
 (手並べ椅子150席)  
 +  
 (可動式椅子242席)



全ての客席を収納することが可能で、約260㎡の平土間ホールにすることができます。手並べ椅子は床に固定されていないため、客席フロアを様々なレイアウトでご利用いただけます。


## 館内写真



舞台（反響板使用時）



客席（舞台から見た客席）

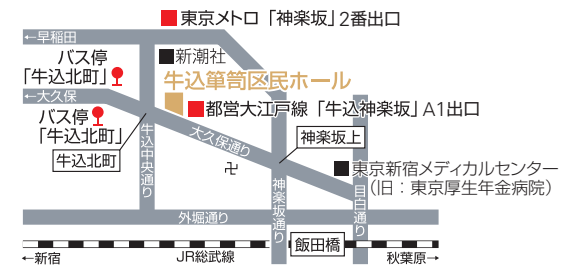


ホワイエ（2階）



楽屋②（3階）

## 地図



住所／電話 〒162-0833 新宿区箆笥町15番地  
 (牛込箆笥区民センター 2階)  
 TEL/FAX 03-3260-3421

## 交通案内

地下鉄 都営大江戸線「牛込神楽坂」A1出口より徒歩0分  
 メトロ東西線「神楽坂」2番出口より徒歩10分  
 都バス 飯62系統 小滝橋車庫前～都営飯田橋駅 または 橋63系統 小滝橋車庫前～新橋駅「牛込北町」下車